

현대자동차그룹 협력사 온라인 채용박람회



온라인 화상 취업컨설팅 사용 매뉴얼

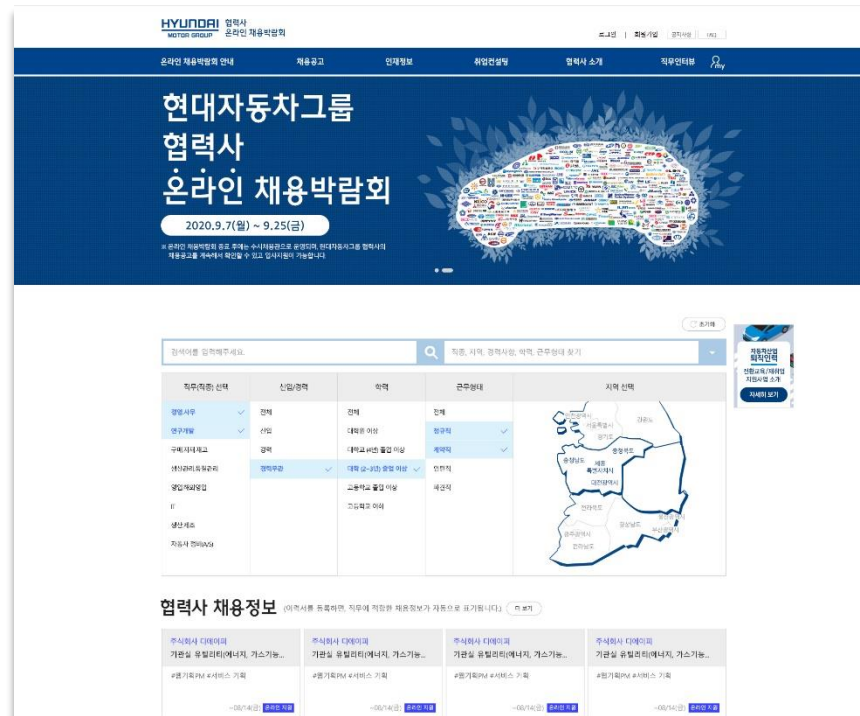


CONTENTS

1. 온라인 채용박람회	3p
가. 사이트 이용	3p
나. 회원가입 및 로그인	4p
다. 취업컨설팅	6p
2. 화상컨설팅	8p
가. 시작하기 전에	8p
3. 화상면접(데스크탑/노트북)	9p
가. 화상면접 준비	10p
나. 화상면접 진행	13p
4. 화상면접(스마트폰/태블릿)	17p
가. 화상면접 준비	17p
나. 화상면접 진행	22p

온라인 채용박람회

가. 사이트 이용 : 홈페이지 및 메뉴 구성



메인메뉴	+ 온라인 채용박람회 안내	+ 채용공고	+ 인재정보	+ 취업컨설팅	+ 협력사 소개
서브메뉴	<ul style="list-style-type: none"> 박람회 안내 	<ul style="list-style-type: none"> 화상면접 기업 채용상담 기업 	<ul style="list-style-type: none"> 인재정보 (참여기업 전용) 	<ul style="list-style-type: none"> 취업컨설팅 	<ul style="list-style-type: none"> 협력사 소개

온라인 채용박람회

나. 회원가입 및 로그인

회원가입

- [홈페이지] → 우측 상단 [개인회원 가입] → 정보 기입 / 약관 동의 후
[회원가입 하기] 클릭



개인회원

회원정보 입력 아래 회원정보를 입력하시면 커리어 회원으로 가입이 완료됩니다.

* 아이디 (5~12자 영문, 숫자 입력)

* 비밀번호 (8~32자 영문, 숫자, 특수문자 입력)

* 비밀번호 확인

* 이름 (실명입력)

* 이메일

* 휴대폰 번호 인증번호 전송

채용관련 SMS 수신에 동의합니다.

이용약관 및 개인정보 수집 동의 전체 동의 합니다.

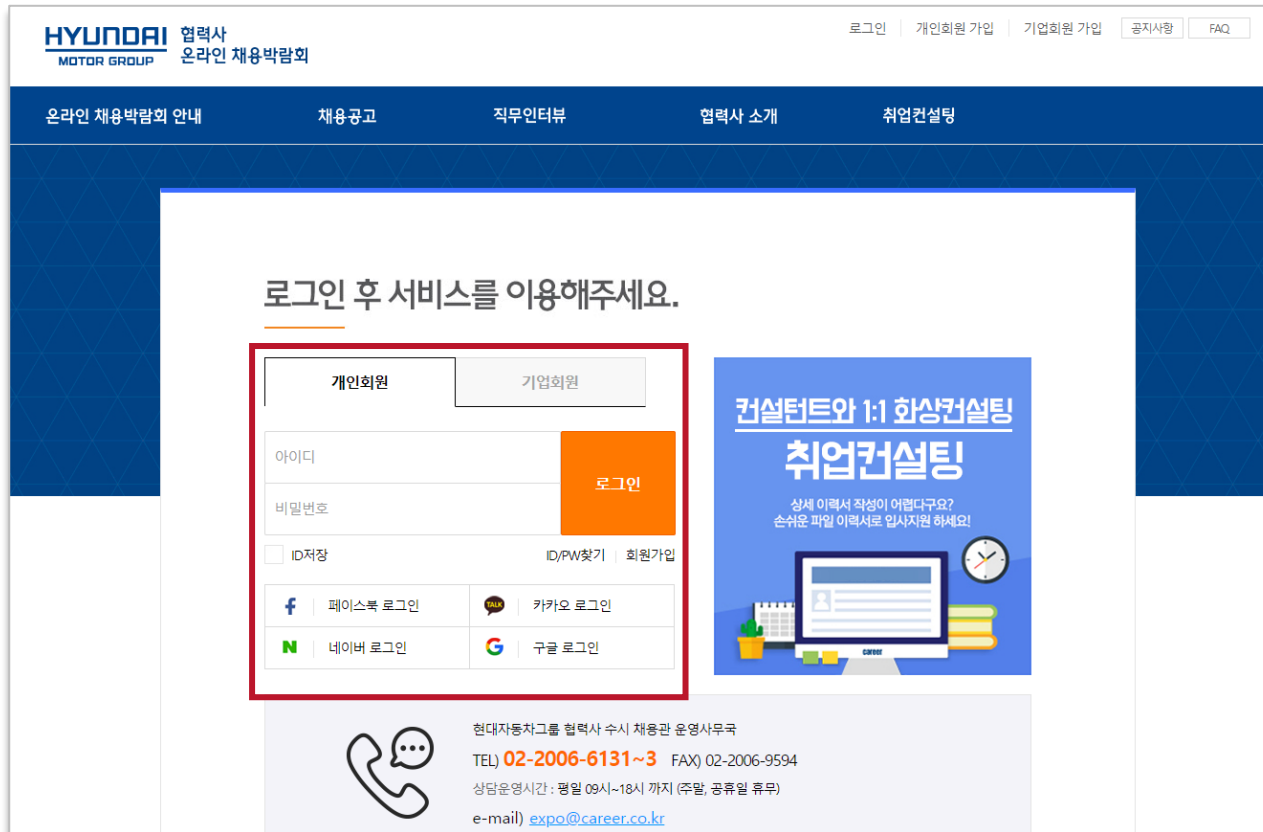
* **이용약관 동의 (필수)** 약관보기 ▾

* **개인정보 수집 및 이용 동의 (필수)** 약관보기 ▾

회원가입 하기

온라인 채용박람회

나. 회원가입 및 로그인



로그인

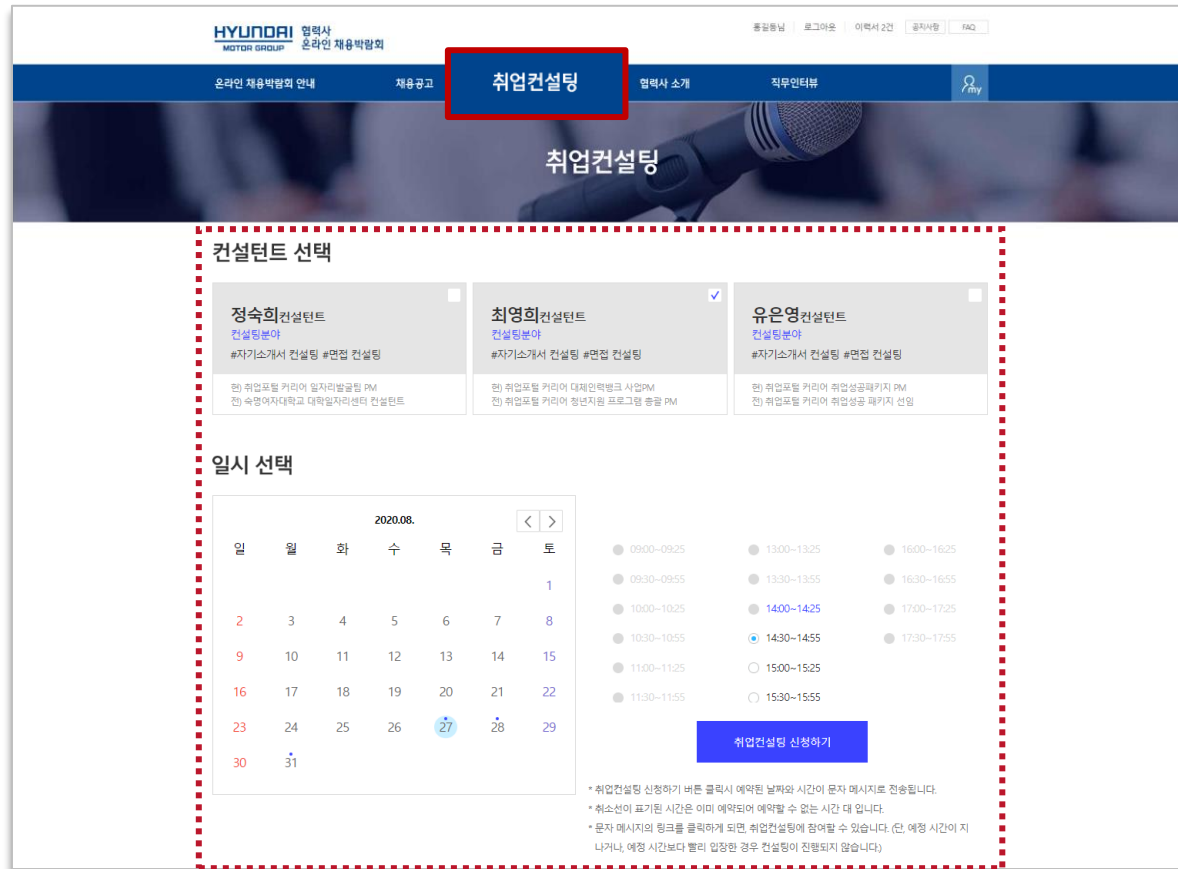
- [홈페이지] → 우측 상단 [로그인] → [개인회원 탭]
- [아이디/비밀번호] 입력후 [로그인] 클릭

소셜 연동 로그인

- 페이스북 / 카카오 / 네이버 / 구글
- * 각 서비스 가입 계정으로 연동 및 로그인 가능

온라인 채용박람회

다. 취업컨설팅



취업컨설팅

- 온라인 채용박람회 전 취업역량 강화를 위한 컨설팅을 제공합니다. (이력서/자기소개서/면접 등) 희망하는 날짜와 시간을 선택하여 취업컨설팅을 신청하세요.

취업컨설팅 바로가기

- 메인메뉴 중 [취업컨설팅] 클릭

온라인 채용박람회

다. 취업컨설팅

1. 컨설턴트 선택

정숙희 컨설턴트
컨설팅분야
#자기소개서 컨설팅 #면접 컨설팅
현) 취업포털 커리어 일자리발굴팀 PM
전) 숙명여자대학교 대학일자리센터 컨설턴트

최영희 컨설턴트
컨설팅분야
#자기소개서 컨설팅 #면접 컨설팅
현) 취업포털 커리어 인재인력뱅크 사업PM
전) 취업포털 커리어 청년지원 프로그램 총괄 PM

유은영 컨설턴트
컨설팅분야
#자기소개서 컨설팅 #면접 컨설팅
현) 취업포털 커리어 취업성공패키지 PM
전) 취업포털 커리어 취업성공 패키지 선임

2. 일시 선택

2020.08.

일	월	화	수	목	금	토
						1
2	3	4	5	6	7	8
9	10	11	12	13	14	15
16	17	18	19	20	21	22
23	24	25	26	27	28	29
30	31					

3. 시간 선택

<input type="radio"/> 09:00~09:25	<input type="radio"/> 13:00~13:25	<input type="radio"/> 16:00~16:25
<input type="radio"/> 09:30~09:55	<input type="radio"/> 13:30~13:55	<input type="radio"/> 16:30~16:55
<input type="radio"/> 10:00~10:25	<input checked="" type="radio"/> 14:00~14:25	<input type="radio"/> 17:00~17:25
<input type="radio"/> 10:30~10:55	<input type="radio"/> 14:30~14:55	<input type="radio"/> 17:30~17:55
<input type="radio"/> 11:00~11:25	<input type="radio"/> 15:00~15:25	
<input type="radio"/> 11:30~11:55	<input type="radio"/> 15:30~15:55	

4. 취업컨설팅 신청하기

5. 확인 메시지
2020-08-27 14:00~14:25로 컨설팅 일정을 선택하셨습니다.
신청 이후에는 날짜 및 시간대 변경이 불가능 합니다.
취업컨설팅을 신청하시겠습니까?
[확인] [취소]

6. 완료 메시지
취업컨설팅 신청이 완료되었습니다.
[확인]

취업컨설팅 신청

- ① [컨설턴트 선택] → ② [날짜 선택] → ③ [시간 선택] → ④ [취업컨설팅 신청하기] 클릭
→ ⑤ 예약 일시 확인 후 [확인] → ⑥ 취업컨설팅 신청 완료 확인 후 [확인] 클릭

화상컨설팅

시작하기 전에...

2020 현대자동차그룹 협력사 온라인 채용박람회는 화상컨설팅은 화상면접과 동일하게 운영됩니다.

화상컨설팅 사용방법은 9페이지부터 시작되는 화상면접 매뉴얼을 참고 부탁드립니다.

PC/모바일 모두 별도의 어플리케이션(앱) 설치 없이 브라우저 상에서 화상면접 서비스를 제공합니다.

* 마이크로소프트의 인터넷 익스플로러 11이하 버전에 대한 지원 중단으로, 인터넷 익스플로러에서 화상면접이 제공되지 않습니다.

* 화상면접 서비스에 최적화된 구글 크롬 브라우저의 사용을 권장합니다. (애플 디바이스 사파리)


사용가능 디바이스 및 브라우저(최소사양)

[데스크탑PC/노트북]

 윈도우 : 구글 크롬 / MS 엣지 / 파이어폭스 / 오페라 (CPU i3/램 2GB 이상)

 애플 맥 : 사파리 / 구글 크롬 / MS 엣지 / 파이어폭스 / 오페라

[스마트폰/태블릿PC]

 안드로이드 : 구글 크롬 (안드로이드 OS 7.0(누가) 이상)

 아이폰/아이패드 : 사파리 / 구글 크롬 (iOS 10.0 이상)

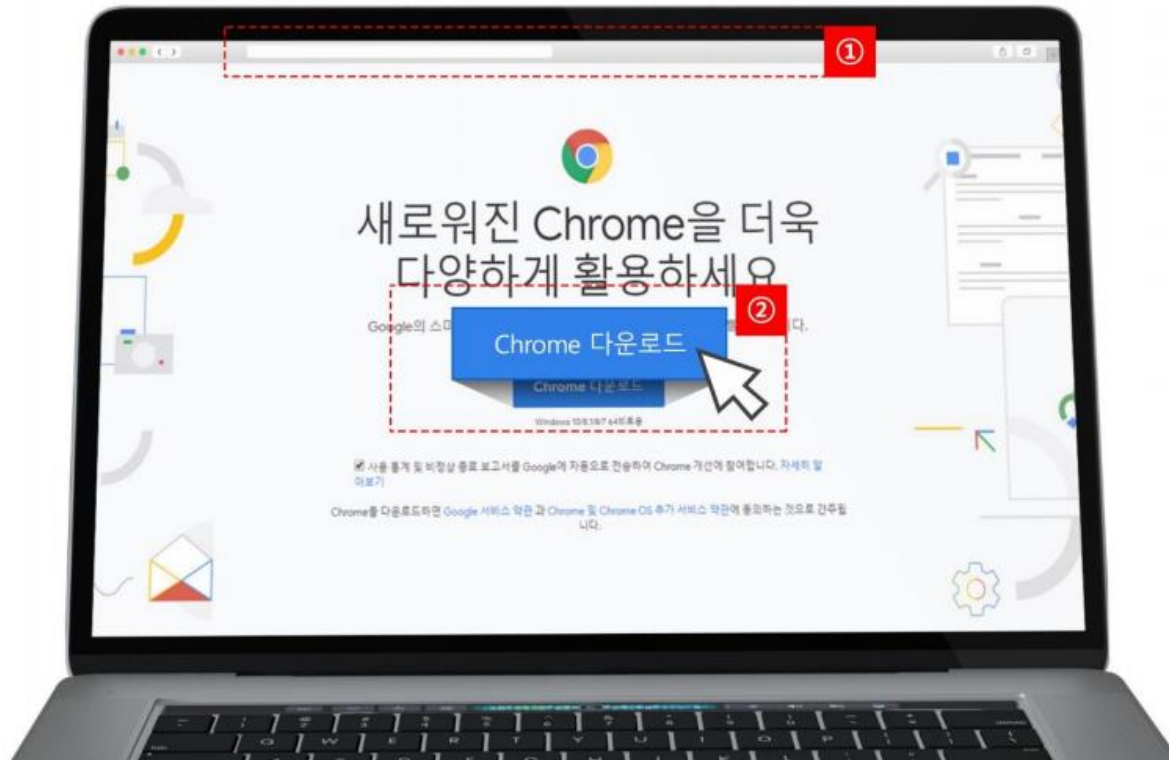
* 삼성 갤럭시 스마트폰의 기본 브라우저(삼성 브라우저) 미지원 (구글 크롬 사전 설치 필요)

화상면접 (데스크탑/노트북)

가. 화상면접 준비 : 구글 크롬(chrome) 다운로드

구분	내용
①→②	① *구글 크롬 주소 입력 www.google.com/chrome ② 구글 크롬 다운로드 중앙 버튼 클릭


*구글 크롬 : 화상면접 시스템을 포함한 기타 플랫폼 접근에 제한이 없는 범용 브라우저



화상면접 (데스크탑/노트북)

가. 화상면접 준비 : 화상면접 페이지 이동

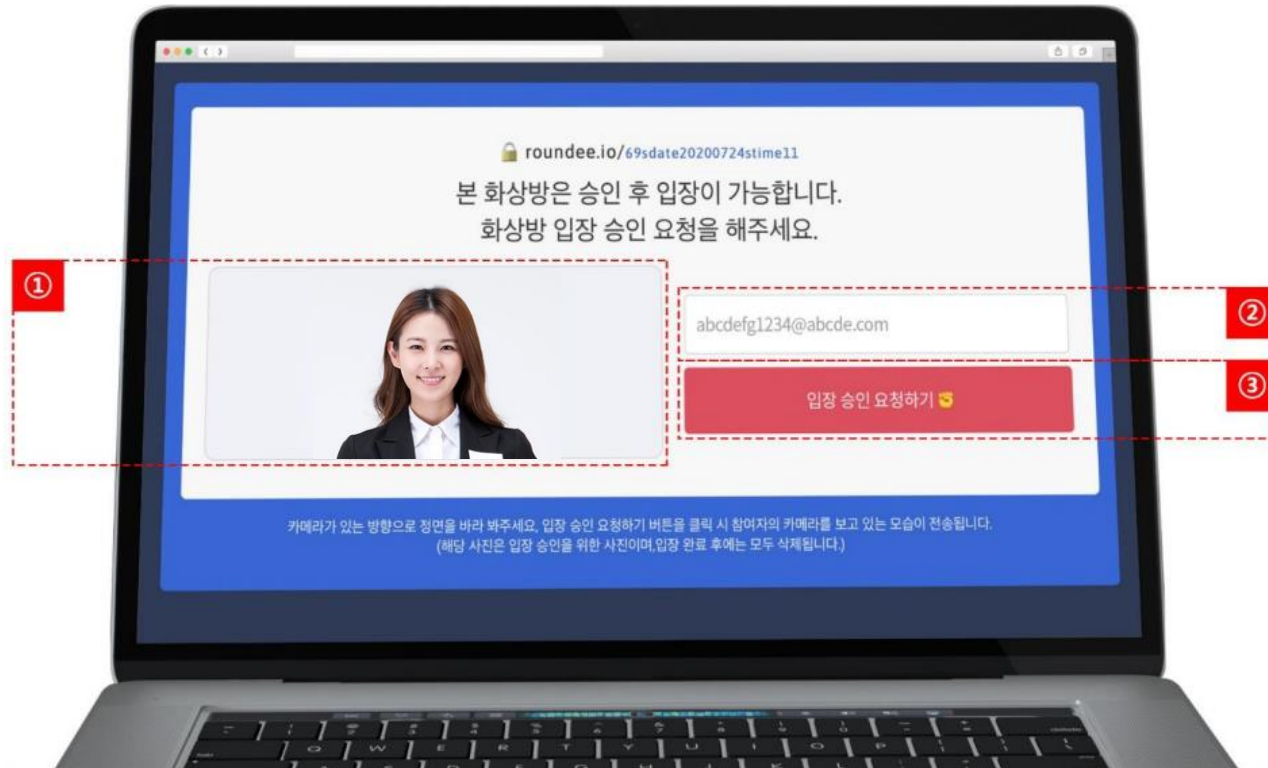
구분	내용
③	③ 문자 수신된 화상면접 링크(URL) 입력



화상면접 (데스크탑/노트북)

가. 화상면접 준비 : 화상면접 입장 승인 요청

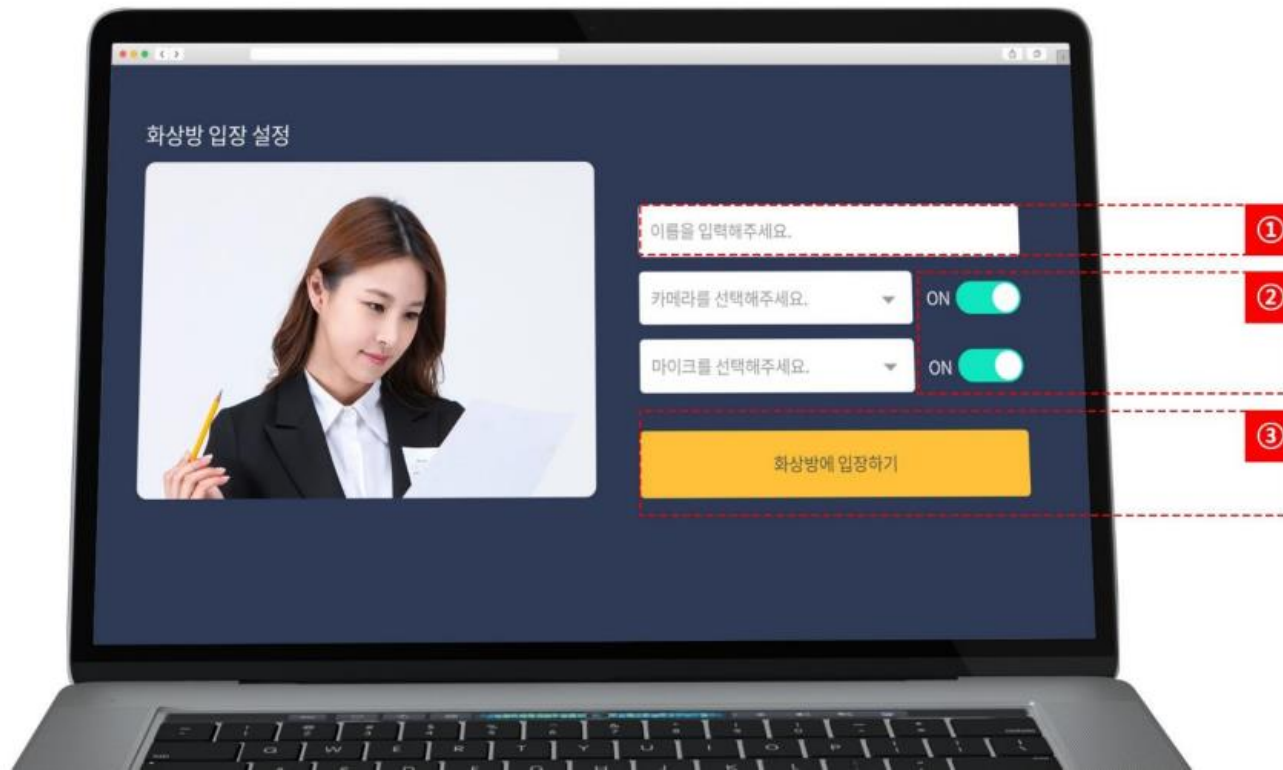
구분	내용
①→②→③	① 정면 응시 ② 이름 입력 ③ 화상면접방 입장 승인 요청



화상면접 (데스크탑/노트북)

가. 화상면접 준비 : 화상면접방 입장

구분	내용
①→②→③	① 이름 입력 ② 마이크/카메라 ON 확인 ③ 화상면접방 입장



화상면접 (데스크탑/노트북)

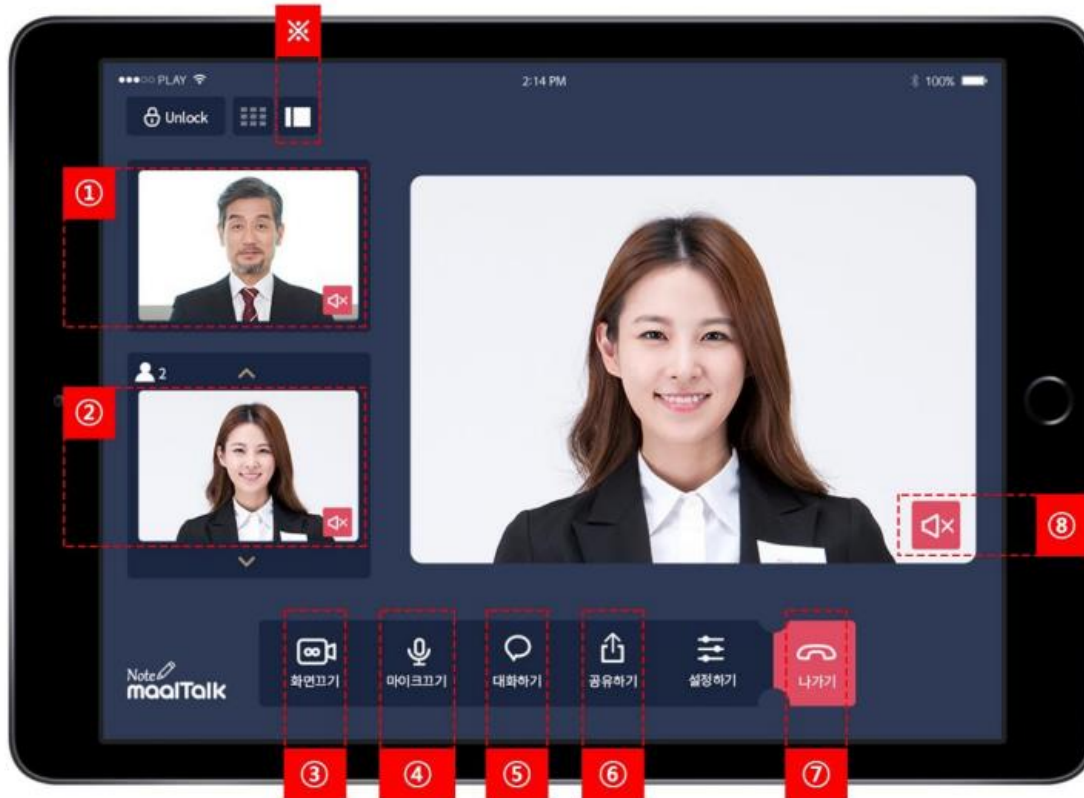
나. 화상면접 진행 : 최초 접속 화면



구분	내용
①	'나'의 이름
②	카메라 기능 끄기
③	마이크 기능 끄기
④	공유하기(화면/문서/칠판) / 대화하기(채팅)
⑤	면접 종료 (화상면접방 나가기)

화상면접 (데스크탑/노트북)

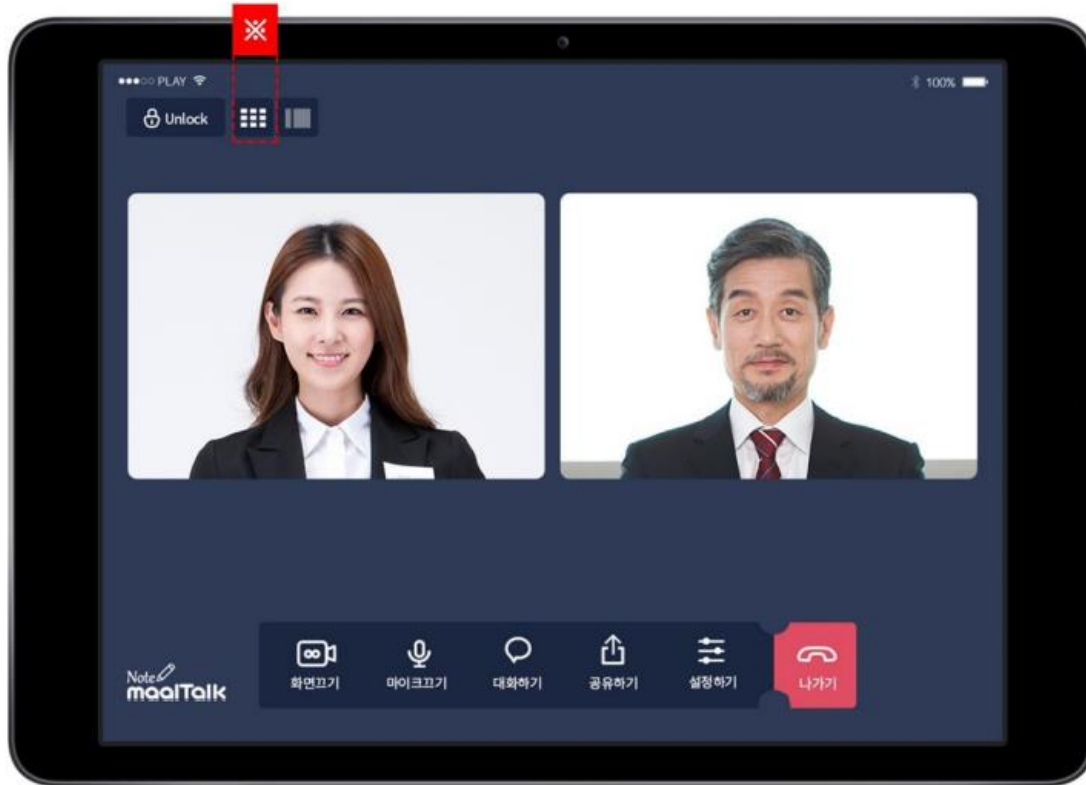
나. 화상면접 진행 : 1:1 화면 (Speaker view)



구분	내용
※	Speaker view 화면 설정 시 보이는 화면
①	인사담당자 화면
②	'나'의 화면
③	화면 끄기
④	마이크 끄기
⑤	대화하기(채팅)
⑥	공유하기(화면/문서/칠판)
⑦	면접 종료 (화상면접방 나가기)
⑧	음소거 기능

화상면접 (데스크탑/노트북)

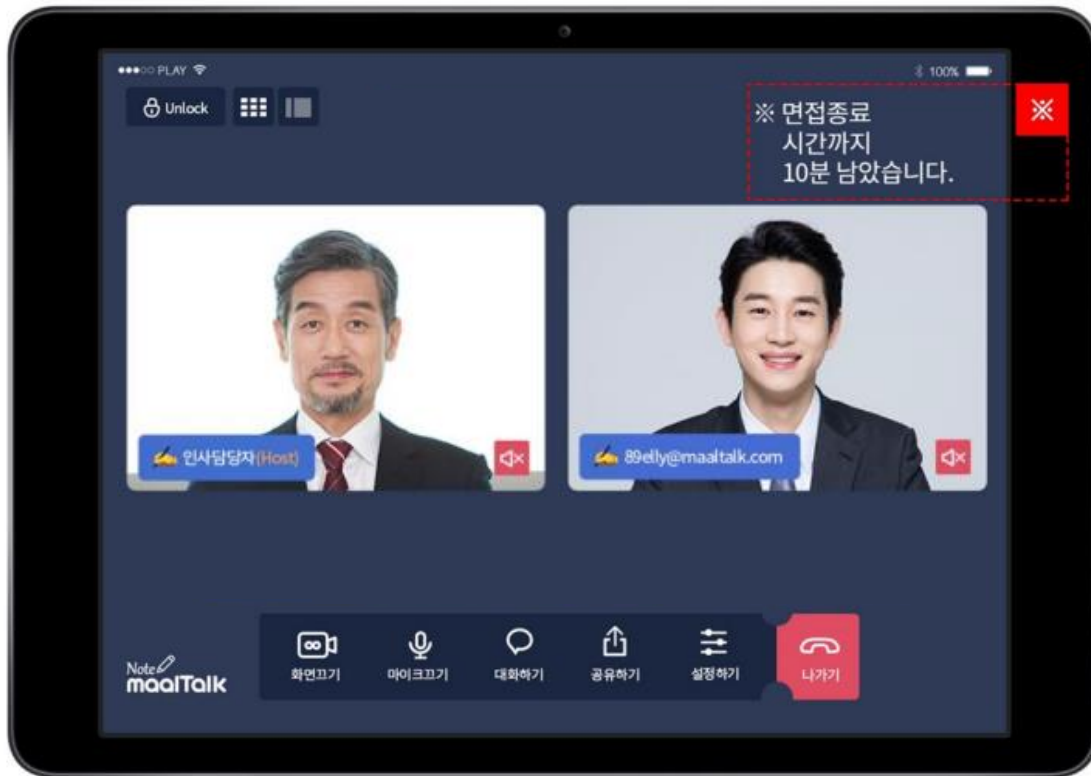
나. 화상면접 진행 : 1:1 화면 (Grid view)



구분	내용
※	Grid view 화면 설정 시 보이는 화면

화상면접 (데스크탑/노트북)

나. 화상면접 진행 : 면접 종료 알림



구분	내용
※	면접시간 총 25분 중, 종료 10분 / 5분 전 메시지 알림

화상면접 (스마트폰/태블릿)

가. 화상면접 준비 : 화상면접 페이지 이동

The image shows two smartphone screens displaying an MMS message. The message contains the following text:

협력사 온라인 채용박람회 화상 취업컨설팅 안내

안녕하세요. 취업포털 커리어 취업컨설팅 담당 컨설턴트 입니다.

신청하신 취업컨설팅 일정 확인 및 참여 URL 정보 안내 드립니다.

■ 화상 취업컨설팅 일정
- 2020-09-07(월) 09:30

■ URL
- <https://bit.ly/2EINx7x>

※ 화상면접 서비스는 크롬(chrome) 브라우저로 접속했을 경우에만 이용 가능합니다.

※ 안드로이드 기반 휴대폰에서 화상면접 링크로 접속했을 때 보안인증 관련 안내 문구 발생 시 아래 순서를 따라 기본 브라우저 설정을 변경해 주세요.

△ Android 환경 기기에 따라 다음 절차에 따라 기본 브라우저 설정을 변경해 주세요

A red dashed box highlights the URL and the number 1 in a red circle next to it.

구분	내용
①	이메일 및 문자 수신된 화상면접 링크(URL) 클릭

화상면접 (스마트폰/태블릿)

가. 화상면접 준비 : 화상면접 페이지 접속

구분	내용
②	이름 입력
↓	
③	확인 버튼 클릭

화상면접 (스마트폰/태블릿)

가. 화상면접 준비 : 브라우저 선택

구분	내용
④	이름 입력
④-1	확인 버튼 클릭

화상면접 (스마트폰/태블릿)

가. 화상면접 준비 : 정보 입력 및 설정

구분	내용
⑤	마이크 및 카메라 접근 → '허용' 클릭

화상면접 (스마트폰/태블릿)

가. 화상면접 준비 : 화상면접 입장 승인 요청

⑥

⑥

카메라가 있는 방향으로 정면을 바라 봐주세요. 입장 승인 요청하기 버튼을 클릭 시 참여자의 카메라를 보고 있는 모습이 전송됩니다. (해당 사진은 입장 승인을 위한 사진이며,입장 완료 후에는 모두 삭제됩니다.)

구분	내용
⑥	[입장 승인 요청하기] 버튼 클릭 후 대기

화상면접 (스마트폰/태블릿)

나. 화상면접 진행 : 최초 접속 화면



구분	내용
※	화면 가로로 전환 하기



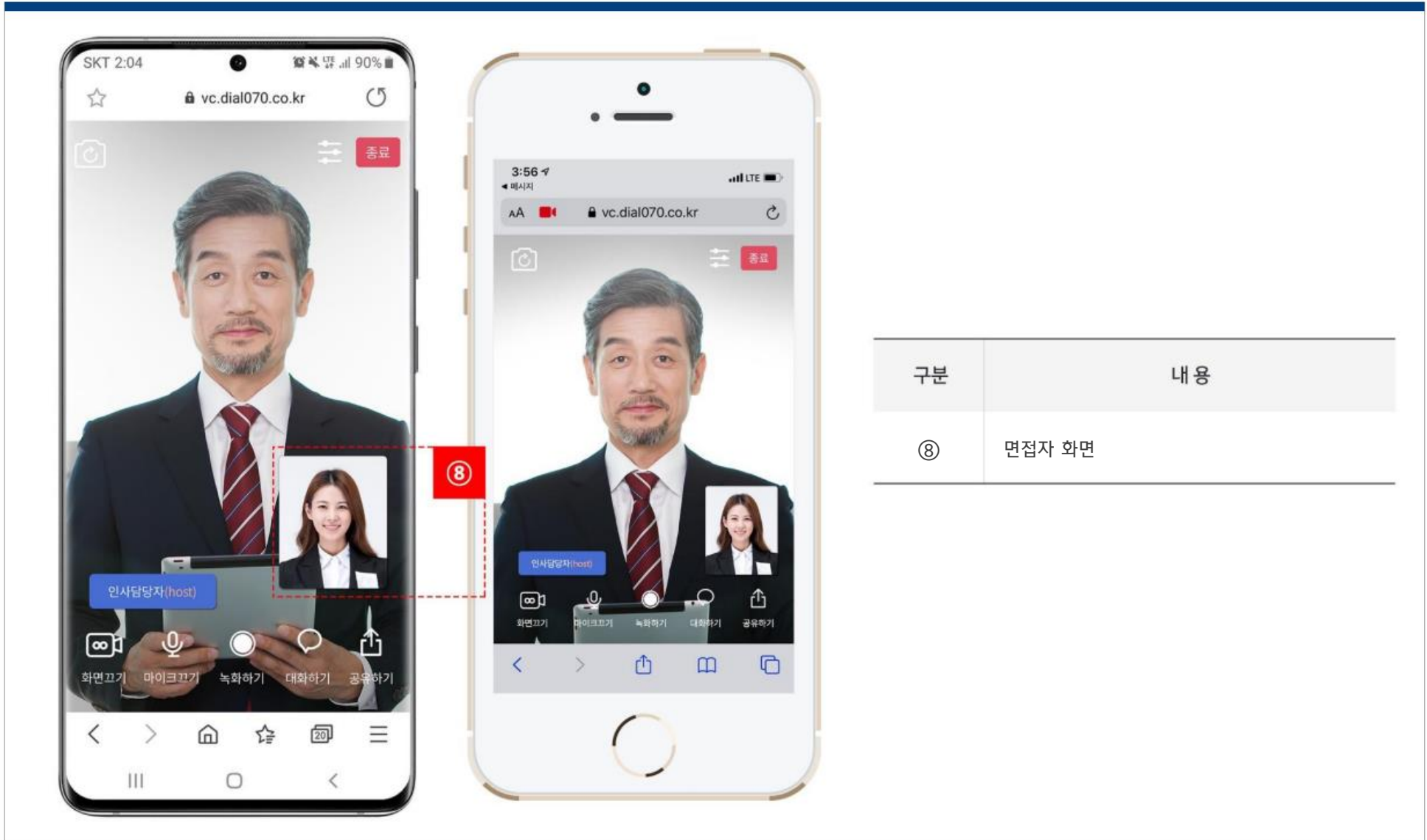
화상면접 (스마트폰/태블릿)

나. 화상면접 진행 : 화면 구성 및 기능

구분	내용
①	카메라 외부화면으로 전환
②	'나'의 화면
③	카메라 끄기
④	마이크 끄기
⑤	녹화 기능
⑥	대화하기(채팅)
⑦	면접 종료 (화상면접방 나가기)

화상면접 (스마트폰/태블릿)

나. 화상면접 진행 : 1:1 화면



구분	내용
⑧	면접자 화면

화상면접 (스마트폰/태블릿)

나. 화상면접 진행 : 면접 종료 안내

구분	내용
※	면접시간 총 25분 중, 종료 10분 / 5분 전 메시지 알림

화상면접 (스마트폰/태블릿)

나. 화상면접 진행 : 화상면접 종료

구분	내용
①	종료하기
②	화상면접 계속하기
③	화상면접 종료하기